



Le Vieux Biclou

Rapport financier 2020

AG du 15 juin 2021

Bilan au 31 décembre 2020

ACTIF	Valeur nette au 31/12/20	Valeur nette au 31/12/19	PASSIF	Au 31/12/20	Au 31/12/19
IMMOBILISATIONS	6 973	7 688	SUBVENTIONS D'INVESTISSEMENT	1 462	2 455
TOTAL ACTIF IMMOBILISÉ (I)	6 973	7 688	REPORT À NOUVEAU	38 376	33 297
STOCKS	4 357	2 315	RÉSULTAT	7 863	5 079
CRÉANCES ET COMPTES RATTACHÉS	14 907	4 386	TOTAL FONDS PROPRES (I)	47 701	40 831
DISPONIBILITÉS CCA	58 347 39	44 047 3	FONDS REPORTES ET DEDIES (II)	9 000	10 096
TOTAL ACTIF CIRCULANT (II)	77 649	50 748	AUTRES DETTES (III)	27 921	7 512
TOTAL ACTIF	84 621	58 439	TOTAL PASSIF	84 621	58 439

Bilan au 31 décembre 2020

ACTIF	Valeur nette au 31/12/20	Valeur nette au 31/12/19	PASSIF	Au 31/12/20	Au 31/12/19
<i>Triporteur</i>	6 973	7 688	SUBVENTIONS D'INVESTISSEMENT	1 462	2 455
<i>Parts sociales C.coopératif</i>			REPORT À NOUVEAU	38 376	33 297
<i>Dépôt de garantie GEG2A</i>	6 973	7 688	RÉSULTAT	7 863	5 079
STOCKS	4 357	2 315	TOTAL FONDS PROPRES (I)	47 701	40 831
CRÉANCES ET COMPTES RATTACHÉS	14 907	4 386	FONDS REPORTES ET DEDIES (II)	9 000	10 096
DISPONIBILITÉS	58 347	44 047	AUTRES DETTES (III)	27 921	7 512
CCA	39	3			
TOTAL ACTIF CIRCULANT (II)	77 649	50 748			
TOTAL ACTIF	84 621	58 439	TOTAL PASSIF	84 621	58 439

Bilan au 31 décembre 2020

ACTIF	Valeur nette au 31/12/20	Valeur nette au 31/12/19	PASSIF	Au 31/12/20	Au 31/12/19
IMMOBILISATIONS	6 973	7 688	SUBVENTIONS D'INVESTISSEMENT	1 462	2 455
TOTAL ACTIF IMMOBILISÉ (I)	6 973	7 688	REPORT À NOUVEAU	38 376	33 297
<i>Stocks de pièces détachées (neuves et occasion)</i>	4 357	2 315	RÉSULTAT	7 863	5 079
CRÉANCES ET COMPTES RATTACHÉS	14 907	4 386	TOTAL FONDS PROPRES (I)	47 701	40 831
DISPONIBILITÉS	58 347	44 047	FONDS REPORTES ET DEDIES (II)	9 000	10 096
CCA	39	3	AUTRES DETTES (III)	27 921	7 512
TOTAL ACTIF CIRCULANT (II)	77 649	50 748			
TOTAL ACTIF	84 621	58 439	TOTAL PASSIF	84 621	58 439

Bilan au 31 décembre 2020

ACTIF	Valeur nette au 31/12/20	Valeur nette au 31/12/19	PASSIF	Au 31/12/20	Au 31/12/19
IMMOBILISATIONS	6 973	7 688	SUBVENTIONS D'INVESTISSEMENT	1 462	2 455
TOTAL ACTIF IMMOBILISÉ (I)	6 973	7 688	REPORT À NOUVEAU	38 376	33 297
STOCKS	4 357	2 315	RÉSULTAT	7 863	5 079
Avances enercoop Clients Subventions à recevoir	14 907	4 386	TOTAL FONDS PROPRES (I)	47 701	40 831
DISPONIBILITES	58 347	44 047	FONDS REPORTES ET DEDIES (II)	9 000	10 096
CCA	39	3	AUTRES DETTES (III)	27 921	7 512
TOTAL ACTIF CIRCULANT (II)	77 649	50 748			
TOTAL ACTIF	84 621	58 439	TOTAL PASSIF	84 621	58 439

Bilan au 31 décembre 2020

ACTIF	Valeur nette au 31/12/20	Valeur nette au 31/12/19	PASSIF	Au 31/12/20	Au 31/12/19
IMMOBILISATIONS	6 973	7 688	SUBVENTIONS D'INVESTISSEMENT	1 462	2 455
TOTAL ACTIF IMMOBILISÉ (I)	6 973	7 688	REPORT À NOUVEAU	38 376	33 297
STOCKS	4 357	2 315	RÉSULTAT	7 863	5 079
CRÉANCES ET COMPTES RATTACHÉS	14 907	4 386	TOTAL FONDS PROPRES (I)	47 701	40 831
<i>Solde au C. coopératif: Compte courant et livret A</i>	58 347	44 047	FONDS REPORTES ET DEDIES (II)	9 000	10 096
	39	3	AUTRES DETTES (III)	27 921	7 512
TOTAL ACTIF CIRCULANT (II)	77 649	50 748			
TOTAL ACTIF	84 621	58 439	TOTAL PASSIF	84 621	58 439

Bilan au 31 décembre 2020

ACTIF	Valeur nette au 31/12/20	Valeur nette au 31/12/19	PASSIF	Au 31/12/20	Au 31/12/19
IMMOBILISATIONS	6 973	7 688	<i>Subvention triporteur</i>	1 462	2 455
TOTAL ACTIF IMMOBILISÉ (I)	6 973	7 688	REPORT À NOUVEAU	38 376	33 297
STOCKS	4 357	2 315	RÉSULTAT	7 863	5 079
CRÉANCES ET COMPTES RATTACHÉS	14 907	4 386	TOTAL FONDS PROPRES (I)	47 701	40 831
DISPONIBILITÉS CCA	58 347 39	44 047 3	FONDS REPORTES ET DEDIES (II)	9 000	10 096
TOTAL ACTIF CIRCULANT (II)	77 649	50 748	AUTRES DETTES (III)	27 921	7 512
TOTAL ACTIF	84 621	58 439	TOTAL PASSIF	84 621	58 439

Bilan au 31 décembre 2020

ACTIF	Valeur nette au 31/12/20	Valeur nette au 31/12/19	PASSIF	Au 31/12/20	Au 31/12/19
IMMOBILISATIONS	6 973	7 688	SUBVENTIONS D'INVESTISSEMENT	1 462	2 455
TOTAL ACTIF IMMOBILISÉ (I)	6 973	7 688	REPORT À NOUVEAU	38 376	33 297
STOCKS	4 357	2 315	RÉSULTAT	7 863	5 079
CRÉANCES ET COMPTES RATTACHÉS	14 907	4 386	TOTAL FONDS PROPRES (I)	47 701	40 831
DISPONIBILITÉS	58 347	44 047	<div style="border: 1px solid red; padding: 5px; color: red; font-size: small;"> DREAL «santé à vélo» 5 000 FdF «du vélo pour toutes» 4 000 </div>	9 000	10 096
CCA	39	3		AUTRES DETTES (II)	27 921
TOTAL ACTIF CIRCULANT (II)	77 649	50 748			
TOTAL ACTIF	84 621	58 439	TOTAL PASSIF	84 621	58 439

Bilan au 31 décembre 2020

ACTIF	Valeur nette au 31/12/20	Valeur nette au 31/12/19	PASSIF	Au 31/12/20	Au 31/12/19
IMMOBILISATIONS	6 973	7 688	SUBVENTIONS D'INVESTISSEMENT	1 462	2 455
TOTAL ACTIF IMMOBILISÉ (I)	6 973	7 688	REPORT À NOUVEAU	38 376	33 297
STOCKS	4 357	2 315	RÉSULTAT	7 863	5 079
CRÉANCES ET COMPTES RATTACHÉS	14 907	4 386	TOTAL FONDS PROPRES (I)	47 701	40 831
DISPONIBILITÉS	58 347	44 047	FONDS REPORTES ET DEDIES (II)	9 000	10 096
CCA	39	3		27 921	7 512
TOTAL ACTIF CIRCULANT (II)	77 649	50 748			
TOTAL ACTIF	84 621	58 439	TOTAL PASSIF	84 621	58 439

*Fournisseurs à payer
Cotisations sociales à payer*

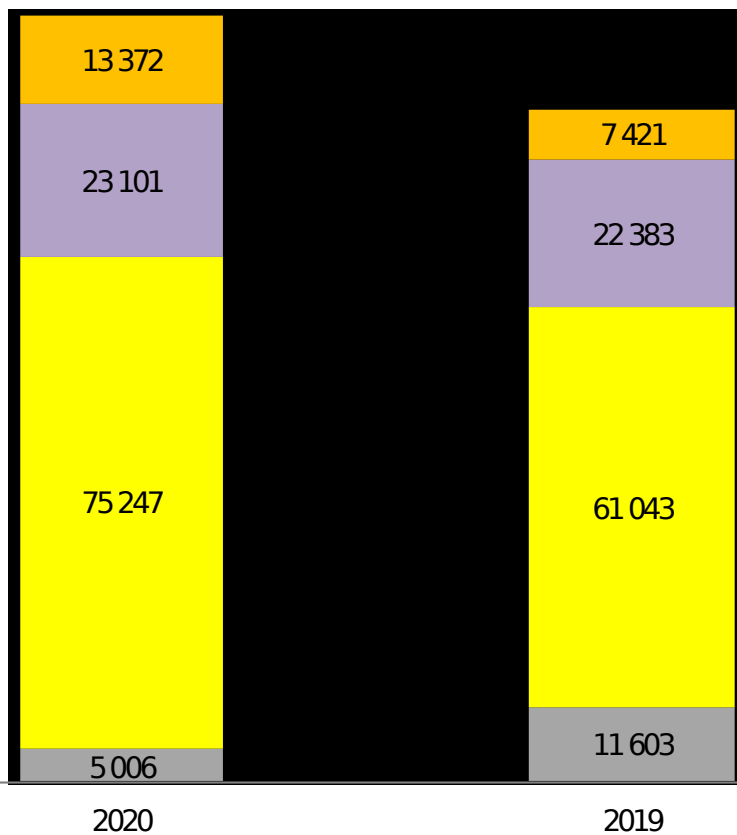
Bilan au 31 décembre 2020

ACTIF	Valeur nette au 31/12/20	Valeur nette au 31/12/19	PASSIF	Au 31/12/20	Au 31/12/19
IMMOBILISATIONS	6 973	7 688	SUBVENTIONS D'INVESTISSEMENT	1 462	2 455
TOTAL ACTIF IMMOBILISÉ (I)	6 973	7 688	REPORT À NOUVEAU	38 376	33 297
STOCKS	4 357	2 315	RÉSULTAT	7 863	5 079
CRÉANCES ET COMPTES RATTACHÉS	14 907	4 386	TOTAL FONDS PROPRES (I)	47 701	40 831
DISPONIBILITÉS	58 347	44 047	FONDS REPORTES ET DEDIES (II)	9 000	10 096
CCA	39	3	AUTRES DETTES (III)	27 921	7 512
TOTAL ACTIF CIRCULANT (II)	77 649	50 748			
TOTAL ACTIF	84 621	58 439	TOTAL PASSIF	84 621	58 439

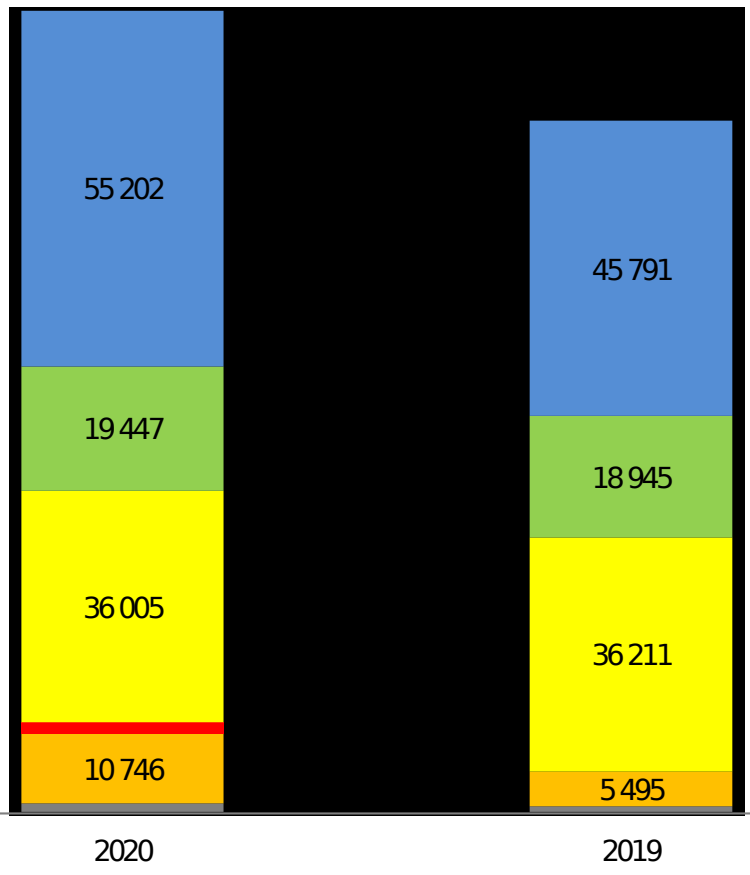
+45%

Compte de résultat 2020

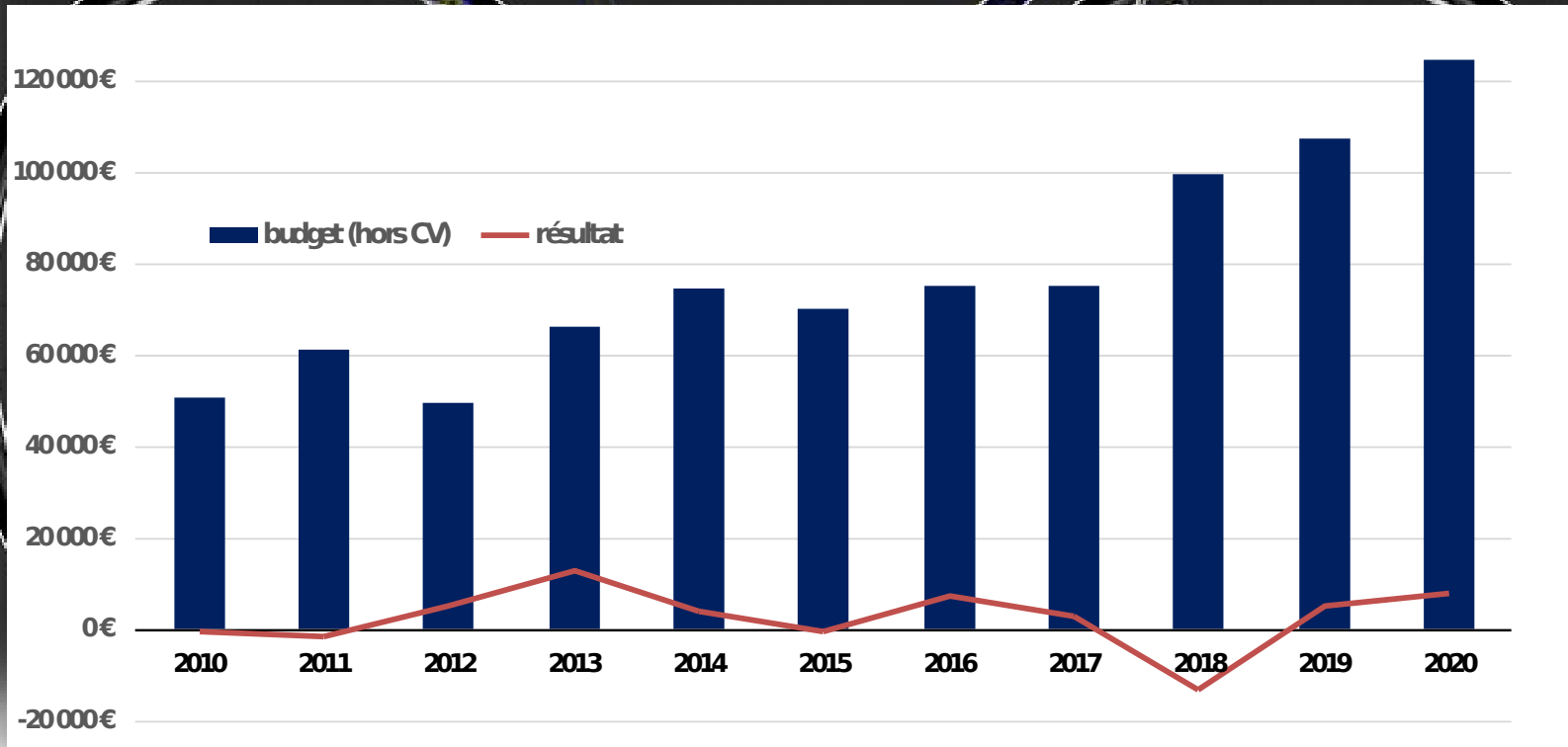
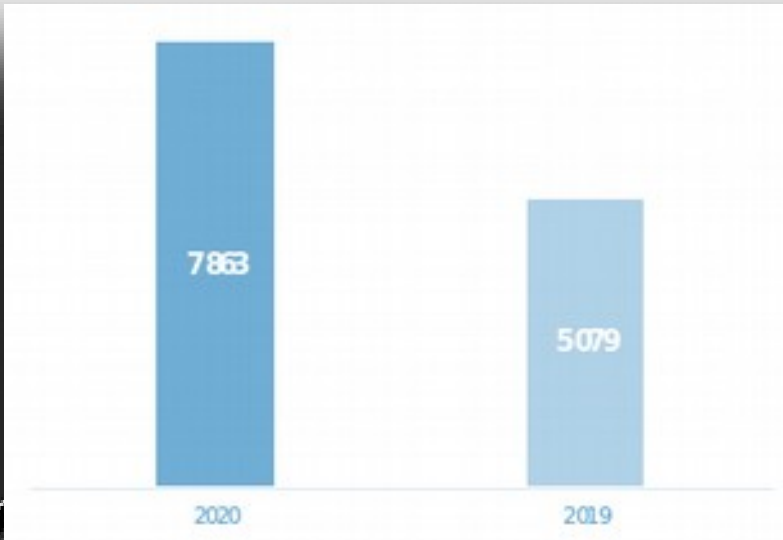
CHARGES	2020	2019	% var.	PRODUITS	2020	2019	% var.
ACHATS	13 372	7 421	80%	CESSIONS ET SERVICES	55 202	45 791	21%
AUTRES ACHATS ET CHARGES EXTERNES	22 101	22 383	3%	SUBVENTIONS ET CONVENTIONS	30 909	36 211	-15%
CHARGES DE PERSONNEL, +IMPOTS ET TAXES	75 247	61 043	23%	REPRISES DE FONDS DÉPENSÉS (SUB AN-1)	5 096	0	+++
DOTATIONS AUX AMORT. ET PROV.	49 575	11 267	-56%	ADHESIONS + DOUS	19 447	18 945	3%
AUTRES CHARGES	18 336	336	+++	TRANSFERTS DE CHARGES	10 746	1 095	96%
RÉSULTAT DE L'EXERCICE (excédent)	7 863	5 079	53%	GAINS CONCOURS	1 500	0	+++
TOTAL CHARGES	124 590	107 529	16%	AUTRES PRODUITS	1 690	1 066	56%
TOTAL CHARGES	124 590	107 529	16%	TOTAL PRODUITS	124 590	107 529	16%
CONTRIBUTIONS VOLONTAIRES	39 071	42 696	-8%	CONTRIBUTIONS VOLONTAIRES	39 071	42 696	-8%
TOTAL CHARGES	163 661	150 225	9%	TOTAL PRODUITS	163 661	150 225	9%



- Achats
- Autres achats et charges externes
- Charges de personnel + taxes
- Autres charges



- Cessions et services
- Adhésions +dons
- Subventions et conventions +FD
- Gain concours
- Transferts de charges
- Autres produits





**Origine
des**

Sources d'auto- financem ent

