



Rapport financier 2019

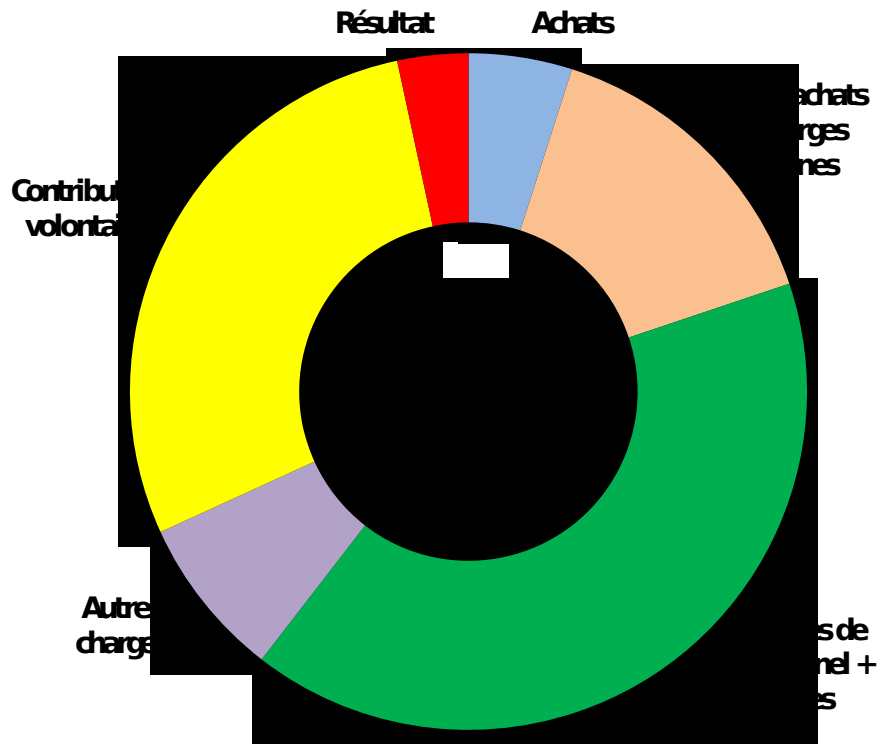
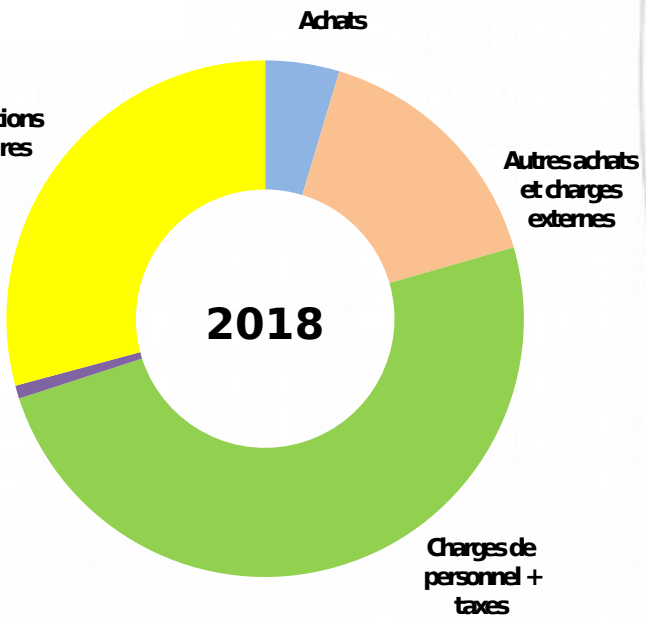
Bilan au 31 décembre 2019

ACTIF	Valeur nette au 31/12/19	Valeur nette au 31/12/18	PASSIF	Au 31/12/19	Au 31/12/18
IMMOBILISATIONS	7 688	5 955	SUBVENTIONS D'INVESTISSEMENT	2 455	2 000
TOTAL ACTIF IMMOBILISÉ (I)	7 688	5 955	REPORT À NOUVEAU	33 297	44 480
STOCKS	2 315	3 036	RÉSULTAT	5 079	-13 183
CRÉANCES ET COMPTES RATTACHÉS	4 386	8 046	TOTAL FONDS PROPRES (I)	40 831	33 297
DISPONIBILITÉS	44 047	36 095	FONDS REPORTES ET DEDIES (II)	10 096	0
CCA	3	3			
TOTAL ACTIF CIRCULANT (II)	50 751	47 176	AUTRES DETTES	7 512	10 647
			PCA	0	9 190
			TOTAL DETTES ET ASSIMILÉS (III)	7 512	19 837
TOTAL ACTIF	58 439	53 134	TOTAL PASSIF	58 439	53 134

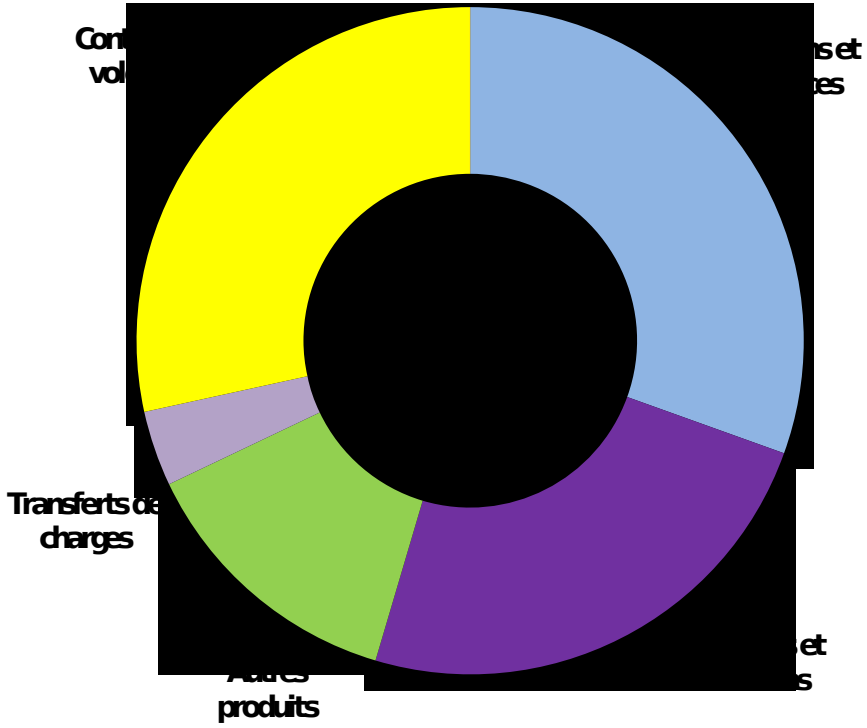
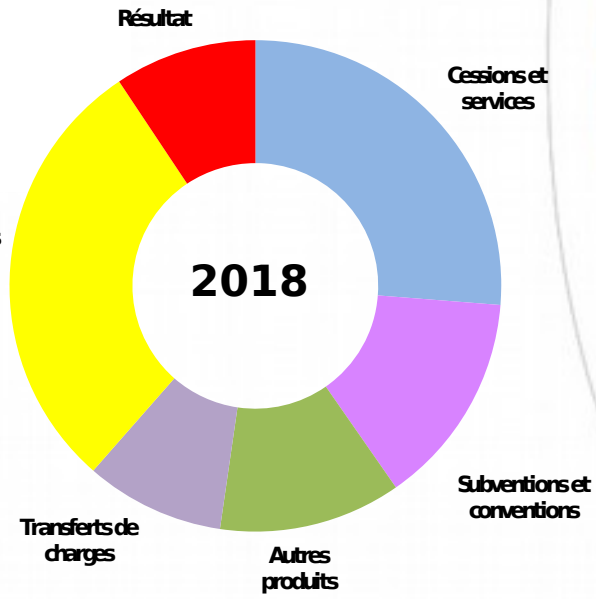
Compte de résultat 2019

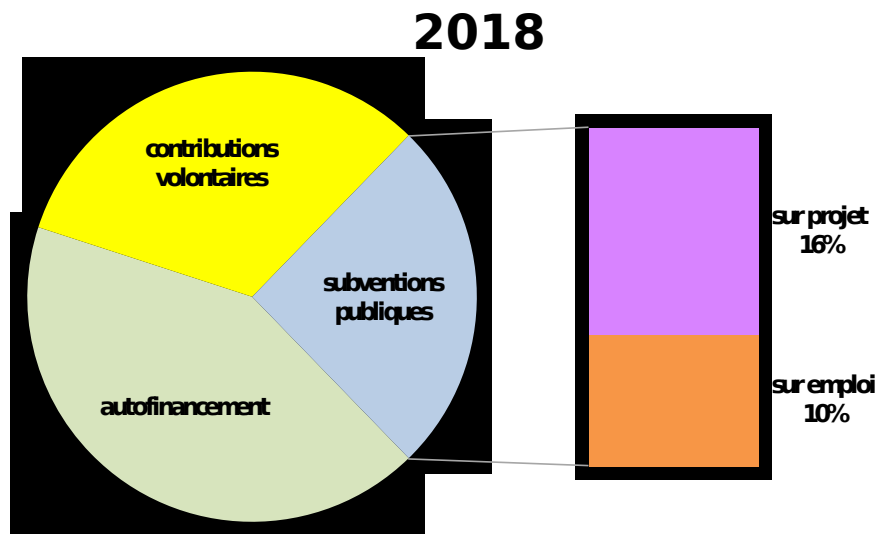
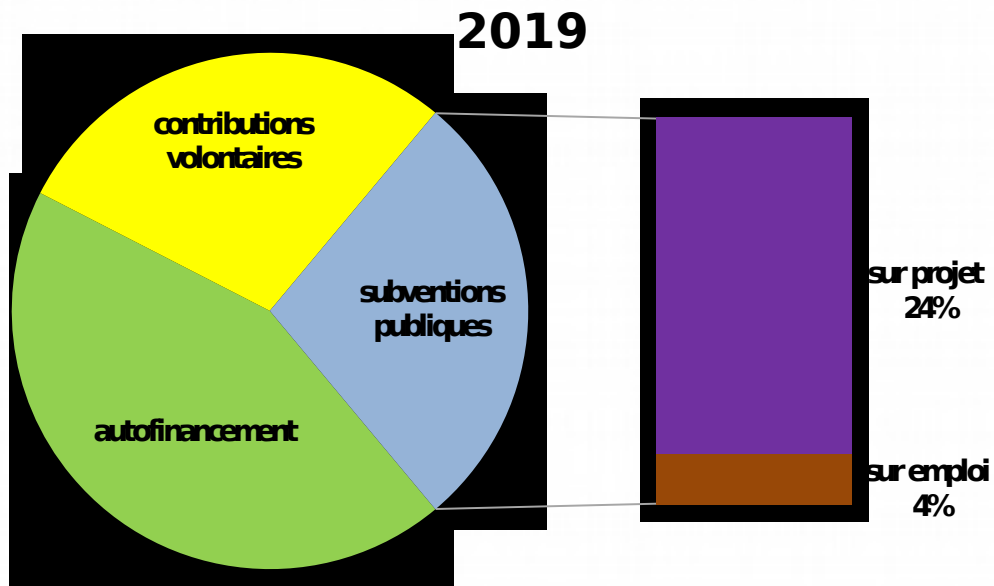
CHARGES	2019	2018	% var.	PRODUITS	2019	2018	% var.
ACHATS	7 421	6 524	14%	CESSIONS ET SERVICES	45 791	36 936	24%
AUTRES ACHATS ET CHARGES EXTERNES	22 383	22 404	0%	SUBVENTIONS ET CONVENTIONS	36 211	19 810	83%
CHARGES DE PERSONNEL + IMPÔTS ET TAXES	61 043	69 645	-12%	AUTRES PRODUITS	20 032	16 908	18%
DOTATIONS AUX AMORT. ET PROV.	11 267	733	1436%	TRANSFERTS DE CHARGES	5 495	12 883	-57%
AUTRES CHARGES	336	413	-19%				
RÉSULTAT DE L'EXERCICE (excédent)	5 079	-	-	RÉSULTAT DE L'EXERCICE (perte)	0	13 183	-
TOTAL CHARGES HORS CONTRIBUTIONS VOLONTAIRES	107 529	99 720	8%	TOTAL PRODUITS HORS CONTRIBUTIONS VOLONTAIRES	107 529	99 720	8%
CONTRIBUTIONS VOLONTAIRES	42 696	41 089	4%	CONTRIBUTIONS VOLONTAIRES	42 696	41 089	4%
TOTAL CHARGES	150 225	140 809	7%	TOTAL PRODUITS	150 225	140 809	7%

Répartition des



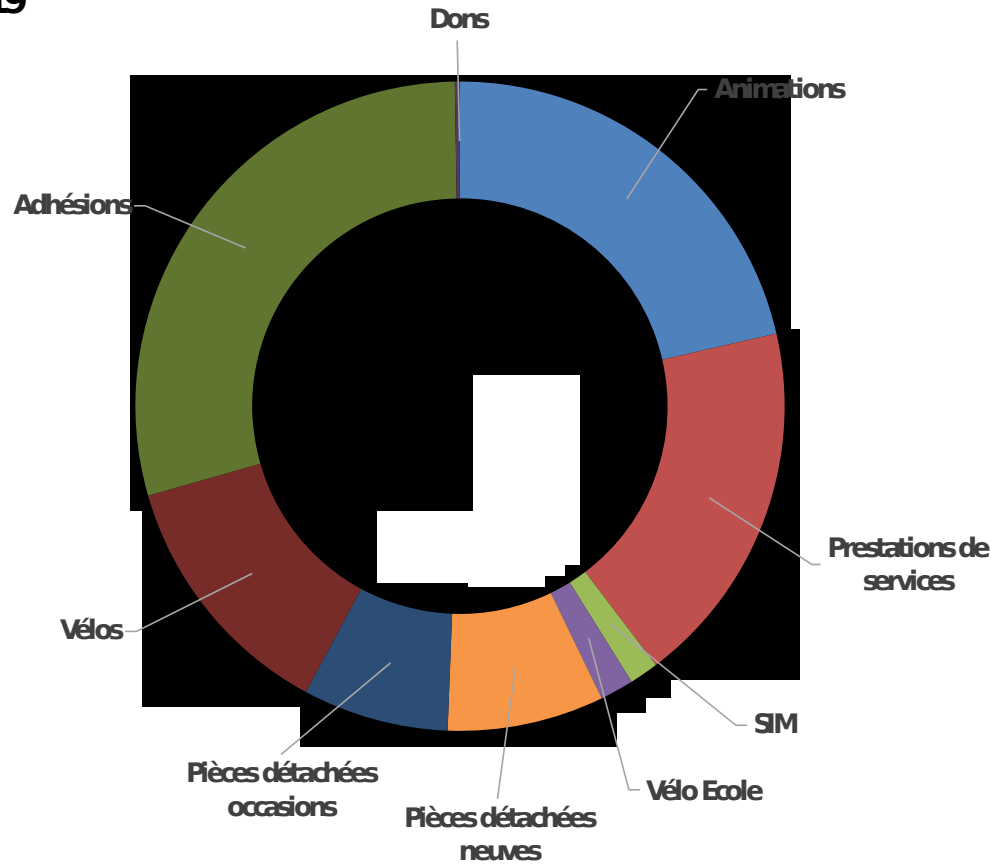
Répartition des



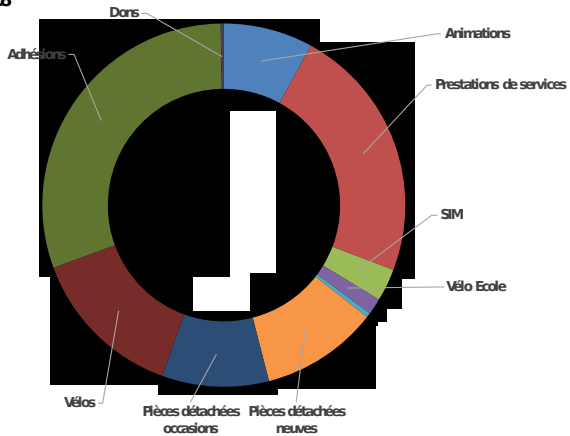


Sources d'auto-financement

2019



2018



Budget et résultat 2010-2019

